



1. ЮРИДИЧЕСКИЕ АСПЕКТЫ. РЕГИСТРАЦИЯ САМОЗАНЯТЫХ.



ПРОФЕССИОНАЛЬНЫЙ ДОХОД – доход физических лиц от деятельности, при ведении которой они не имеют работодателя и не привлекают наемных работников по трудовым договорам, а также доход от использования имущества.

(ч. 7 ст. 2 Федерального закона от 27.11.2018 № 422-ФЗ «О проведении эксперимента по установлению специального налогового режима «Налог на профессиональный доход» (далее – Закон № 422-ФЗ)



САМОЗАНЯТЫЕ ГРАЖДАНЕ – физические лица, осуществляющие профессиональную деятельность самостоятельно, без работодателя и работников, и применяющие специальный налоговый режим «Налог на профессиональный доход» (далее – самозанятые, НПД).



Налоговая ставка для самозанятых:

4%

в отношении доходов, полученных от реализации товаров (работ, услуг, имущественных прав) физическим лицам (далее - физлица).

6%

в отношении доходов, полученных от реализации товаров (работ, услуг, имущественных прав) юридическим лицам и индивидуальным предпринимателям (далее - ИП) (для использования при ведении предпринимательской деятельности).



Нельзя применять НПД к доходам от действующего или бывшего работодателя, полученным по гражданско-правовому договору, если со дня увольнения прошло менее 2 лет.

(п.8 ч. 2 ст. 6 Закона № 422-ФЗ)



ИП, применяющий упрощенную систему налогообложения или единый сельскохозяйственный налог (далее УСН, ЕСХН), должен в течение 1 месяца со дня регистрации в качестве самозанятого уведомить налоговую инспекцию о прекращении применения соответствующего спецрежима (в противном случае регистрация в качестве самозанятого аннулируется).

(ч.3 - 5 ст. 15 Закона № 422-ФЗ)



Физические лица, в том числе индивидуальные предприниматели, могут применять НПД:



обязательная регистрация в качестве ИП не требуется

(если этого не требует законодательство по виду осуществляемой деятельности (ч. 6 ст. 2 Закона № 422-ФЗ)



при дистанционном оказании услуг

(письмо Минфина России от 29.05.2019 № 03-11-11/38994)



при получении дохода от заказчиков из иностранных государств

(письмо Минфина России от 05.09.2019 № 03-11-11/68560)



до достижения лимита дохода в 2,4 млн руб. за календарный год

(если лимит превышен, гражданин теряет право применять НПД; п.8 ч.2 ст. 4 Закона № 422-ФЗ)



граждане государств-членов Евразийского экономического сообщества

(ч. 3 ст. 5 Закона № 422-ФЗ)

Налоговый орган может отказать в постановке на учет по следующим причинам:



между представленными документами, сведениями есть противоречия

(ч. 6 ст. 5 Закона № 422-ФЗ)



информация не соответствует сведениям, имеющимся у налоговой инспекции

(ч. 7 ст. 5 Закона № 422-ФЗ)



лицо не соответствует требованиям, установленным для применения НПД

(ч. 8 ст. 5 Закона № 422-ФЗ)




НЕ МОГУТ применять НПД физические лица, если они:

(ч. 2 ст. 4 Закона № 422-ФЗ)



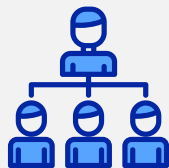
применяют иной специальный налоговый режим (УСН, ЕСХН или ПСН) или ведут предпринимательскую деятельность, доходы от которой облагаются налогом на доходы физических лиц



продают подакцизные товары или товары, подлежащие обязательной маркировке (например, алкогольную или табачную продукцию, одежду, обувь, молочную продукцию)



оказывают услуги по доставке с приемом платежей в пользу других лиц (исключая доставку с применением ККТ, которую зарегистрировал продавец товаров)



имеют работников, с которыми заключены трудовые договоры



ведут посредническую деятельность (на основе договора поручения, комиссии или агентского договора)



занимаются добычей или реализацией полезных ископаемых



перепродают имущественные права или товары (кроме товаров собственного производства)



Примеры видов деятельности самозанятых, не требующих регистрации в качестве ИП:



услуги по перевозке
пассажиров и грузов
(при условии заключения договора
с партнером-таксопарком)



ремонт обуви, бытовой техники,
электроники и различных вещей



услуги репетиторов



проведение мероприятий
и праздников



строительные работы,
дизайн и ремонт
помещений



реализация продукции
собственного производства



юридические консультации
и ведение бухгалтерии



удаленная работа через
электронные площадки



фото и видеосъемка
на заказ



сдача квартиры в аренду
посуточно или на долгий срок









программирование
и web-дизайн



оказание косметических
услуг на дому

Законом № 422-ФЗ не предусмотрено обязательное указание самозанятым осуществляемого вида деятельности.

Указание в мобильном приложении «Мой налог» вида деятельности самозанятого носит добровольный характер (письмо ФНС России от 28.05.2020 № АБ-3-20/4076@).

№ п/п	Способы регистрации	Что требуется для регистрации	QR-код
1.	 <p>Специальное мобильное приложение «Мой налог» (npd.nalog.ru/app)</p>	<ul style="list-style-type: none">■ паспорт гражданина Российской Федерации■ смартфон или планшет с камерой■ российский номер мобильного телефона■ сфотографировать из приложения паспорт и своё лицо	
2.	 <p>Личный кабинет на сайте ФНС России (lknpd.nalog.ru/auth/register)</p>	<ul style="list-style-type: none">■ логин (номер телефона / ИНН) и пароль для доступа в личный кабинет налогоплательщика-физического лица■ логин (номер телефона / почта / СНИЛС) и пароль для доступа в личный кабинет Портала Госуслуг (www.gosuslugi.ru)■ любое устройство для работы в интернете	
3.	 <p>Через уполномоченные кредитные организации (npd.nalog.ru/credit-orgs)</p>	<ul style="list-style-type: none">■ обратиться в любой из уполномоченных банков■ паспорт	

Полезные ссылки:

Официальный сайт ФНС России:
(www.nalog.ru)



База знаний по налогу на профессиональный доход:
(npd.nalog.ru/faq)



Алгоритм регистрации с использованием мобильного приложения «Мой налог»

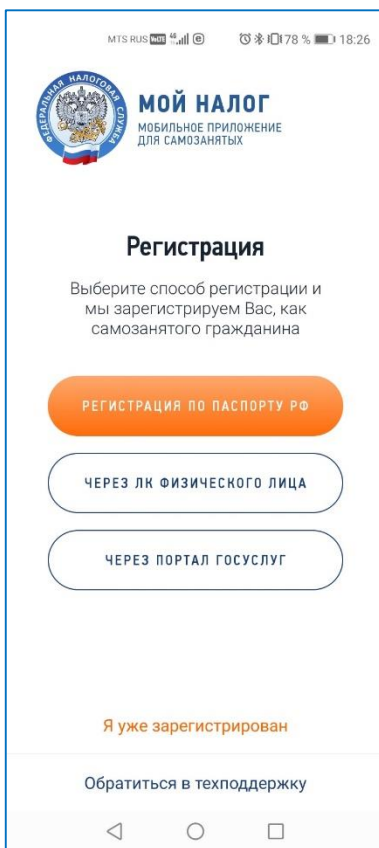
Приложение в
App Store:



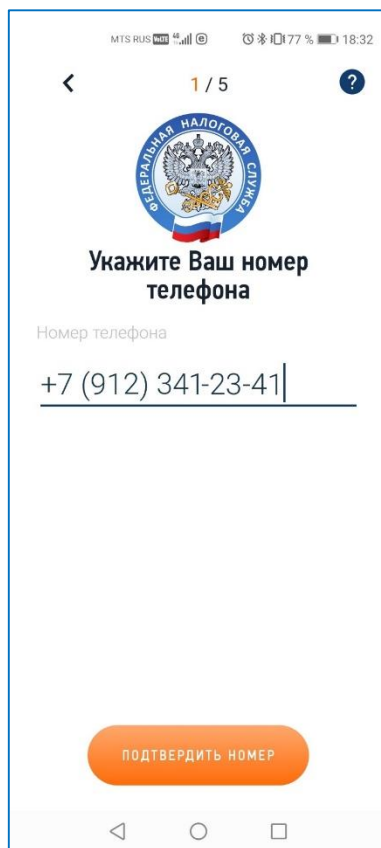
Приложение в
Google Play



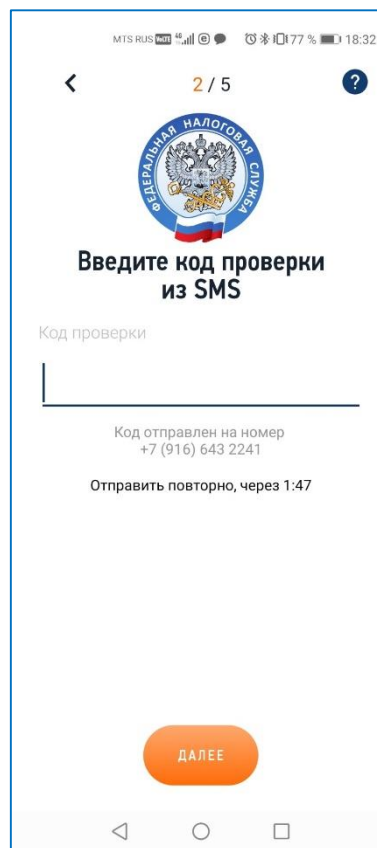
1. Выберите пункт
«Регистрация по
паспорту РФ»



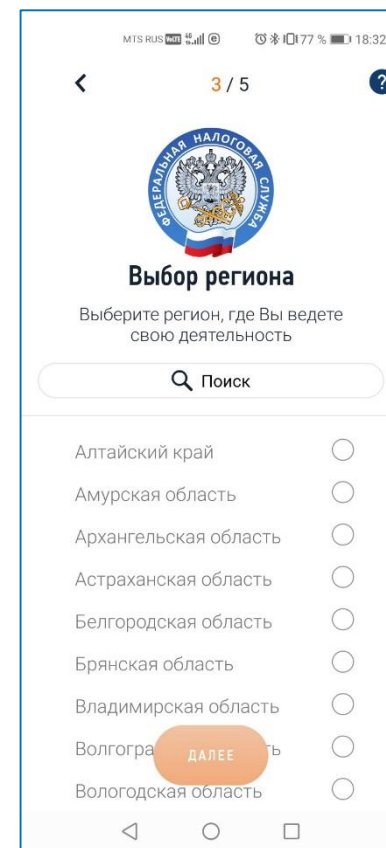
2. Укажите номер
мобильного телефона



3. Введите код
подтверждения из СМС




4. Выберите регион для
регистрации в качестве
самозанятого

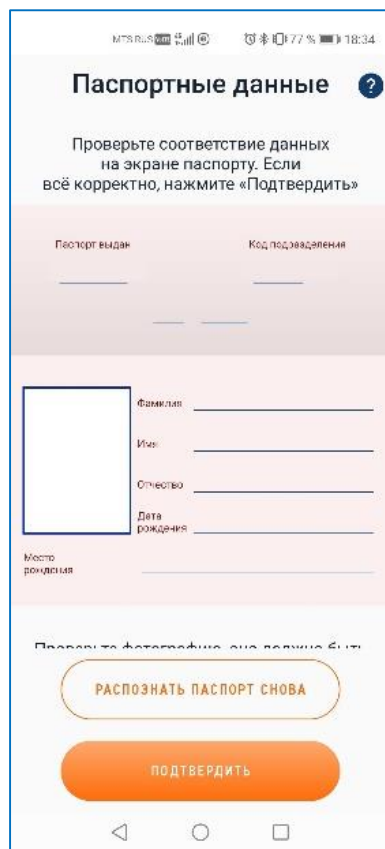


Алгоритм регистрации с использованием мобильного приложения «Мой налог» (продолжение)


5. Разрешите приложению доступ к камере, следуйте инструкции на экране



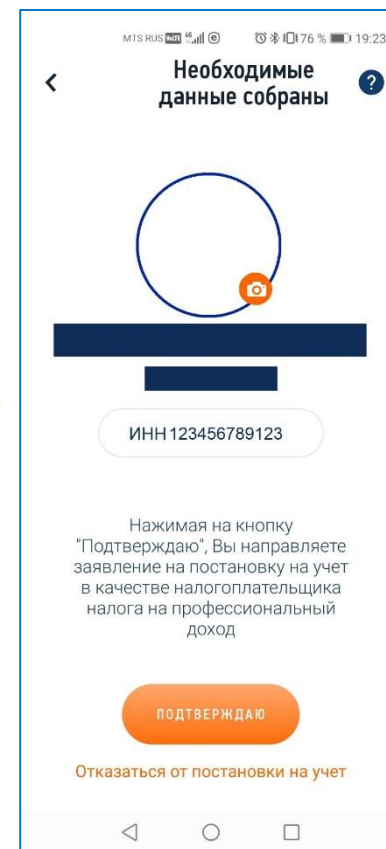
6. Проверьте корректность данных, нажмите кнопку «Подтвердить»



7. С помощью приложения сделайте фото своего лица



8. Подтвердите подачу заявления на регистрацию качестве самозанятого



Если причин для отказа нет, то встать на учет в качестве самозанятого получится уже в течении пары минут.