



Банк России


**СИСТЕМА БЫСТРЫХ ПЛАТЕЖЕЙ**  
ДЛЯ БИЗНЕСА



# СБП – сервис платёжной системы Банка России



## Зачем бизнесу подключаться к СБП?




**≤ 0,7%**

низкая комиссия  
позволит сэкономить  
на безналичных платежах  
(ряду категорий ≤ 0,4%)



**Просто**

для подключения  
не требуется  
дополнительное  
оборудование



**15 секунд**

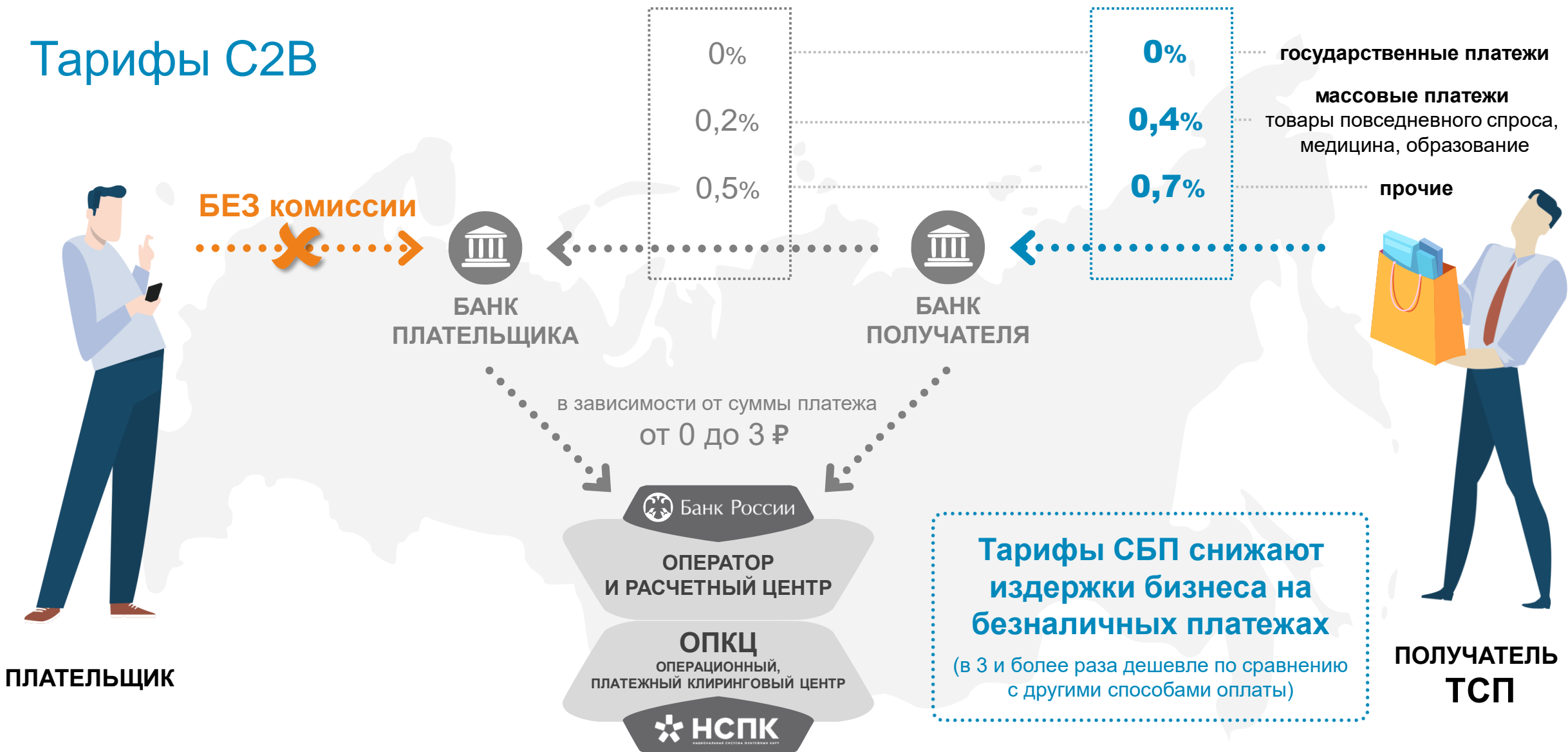
деньги моментально  
поступают на счет  
продавца, что снижает  
кассовые разрывы



**Везде**

безналичная оплата  
работает на сайте,  
в приложении,  
в наружной рекламе,  
рассылке

# Тарифы С2В



# Способы оплаты через СБП

## QR для Интернета

Оплата в интернет-магазинах с экрана компьютера

## «Мгновенный счет»

Покупки с мобильных версий сайта и из мобильных приложений на смартфоне



## «QR – наклейка»

- Решение для торговли на рынке
- QR на платежках и договорах
- Терминалы самообслуживания
- Благотворительность

## «QR – на кассе» для розницы

Любые розничные магазины

## QR для Интернета

На любой сайт может быть добавлен метод оплаты:  
«оплата с помощью СБП»

Пользователю ничего не нужно вводить на сайте (ни номера карты, ни номера телефона), достаточно лишь:



1

отсканировать QR-код, размещенный на сайте интернет-магазина



2

выбрать банк из предложенного списка установленных на смартфон банковских приложений



3

подтвердить оплату в банковском приложении выбранного банка



## Оплата с помощью «Мгновенного счета»

**«Мгновенный счет» может быть встроен в любое приложение, мессенджер или мобильную версию сайта.**

Пользователю ничего не нужно вводить в приложении или на мобильном сайте (ни номера карты, ни номера телефона), достаточно лишь:



1

нажать в приложении или на мобильном сайте пункт оплаты через СБП



2

выбрать банк из предложенного списка установленных на смартфон банковских приложений



3

подтвердить оплату в банковском приложении выбранного банка



## Оплата с помощью «QR-наклейки»



**Размещение наклейки  
с платежным QR в любом  
месте торговли**

.....

на рынке, в торговой палатке  
или любом другом месте



**QR-код на любом  
платежном  
документе**

.....

платежка ЖКХ, договор/счет  
или любой другой печатный документ






**Платежный QR  
на устройствах  
самообслуживания,  
вендинговых  
аппаратах**

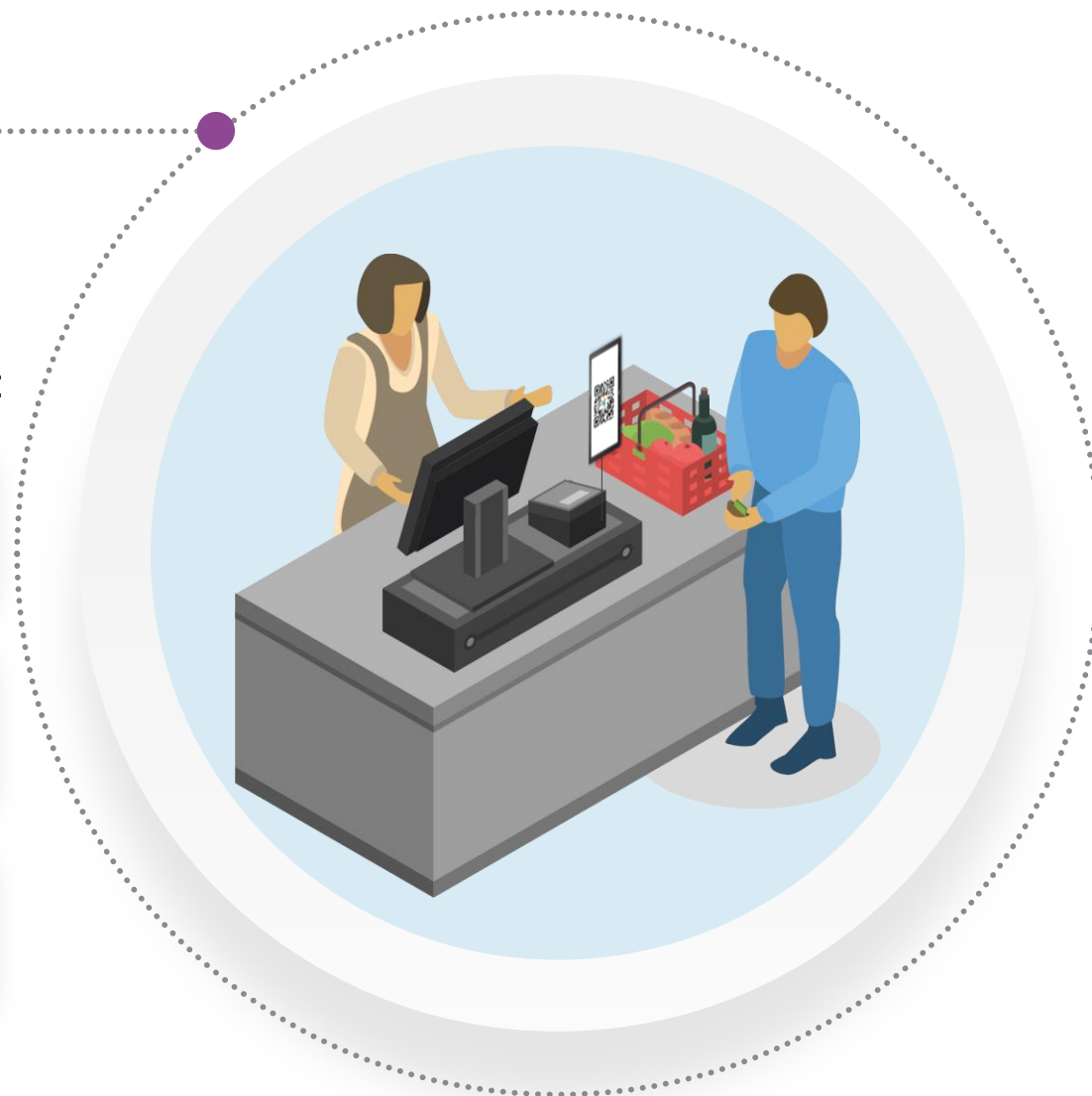


## «QR на кассе»

На экран кассы, платежного терминала или другого устройства продавца **может быть выведен платежный QR.**

Пользователю ничего не нужно предоставлять или вводить на кассе (ни номера карты, ни номера телефона), достаточно лишь:

-  **1** отсканировать QR-код, отображенный на кассовом устройстве магазина
-  **2** выбрать банк из предложенного списка установленных на смартфон банковских приложений
-  **3** подтвердить оплату в банковском приложении выбранного банка



## Подключение к СБП

1

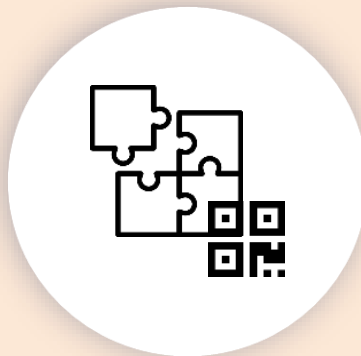


### Обратиться в банк<sup>1</sup>

.....

для подписания документов  
об открытии расчетного счета  
(если не открыт) и организации  
приема платежей через СБП

2



### Получить QR

.....

либо осуществить подключение  
к банку в зависимости от  
потребностей бизнеса и  
используемых каналов продаж

3



### Начать прием платежей

.....

через СБП и использовать  
сэкономленные на  
безналичных платежах  
средства на другие цели

<sup>1</sup> Банк – участник СБП, предоставляющий для торговых точек сервис оплаты через СБП.  
Актуальный перечень банков – участников СБП размещен на сайте <https://sbp.nspk.ru> в разделе «Банки-участники».



Банк России

Спасибо за внимание!

